

NUMBER C-177766

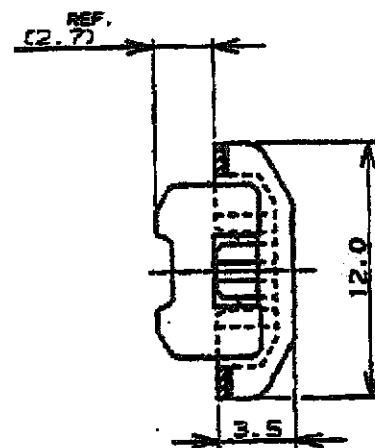
三角度 (3rd ANGLE PROJECTION)

METRIC

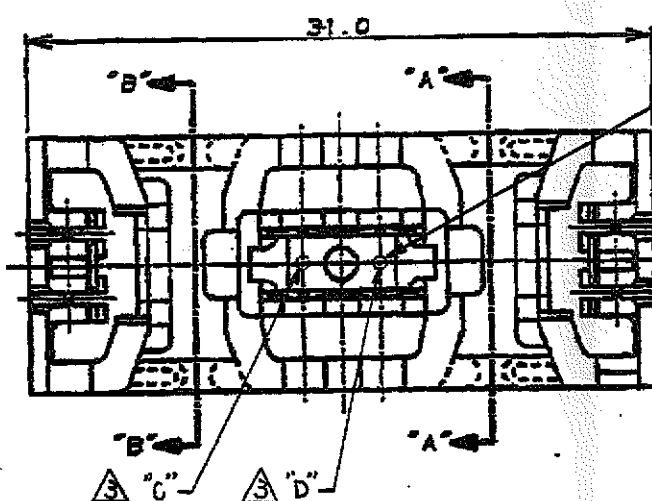
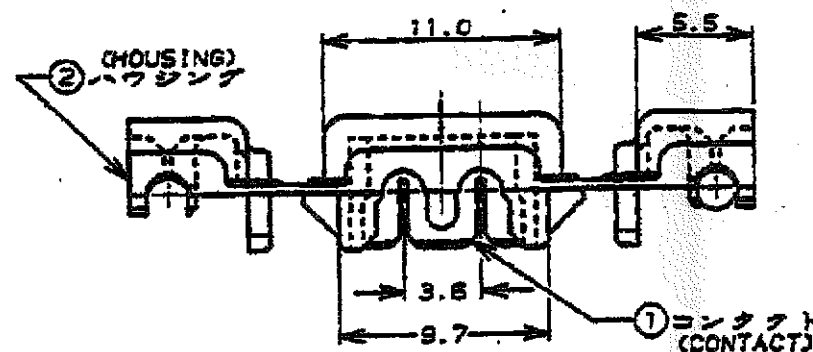
ALL DIMENSIONS IN MM. DO NOT SCALE PRINT

PRINT DIST

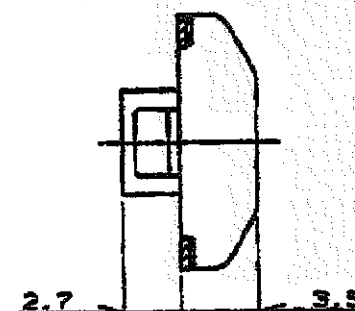
REV. 10/83



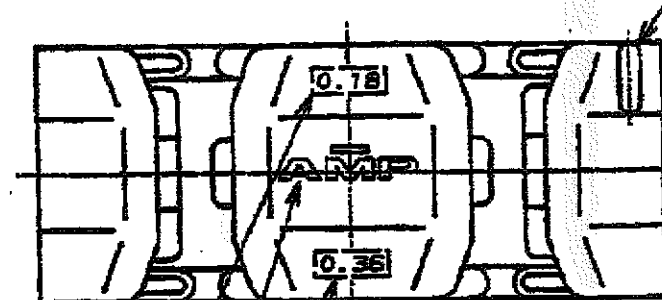
断面 "B"- "B"  
(SECT.)



177766-2 の ID マーク  
(ID MARK ONLY FOR 177766-2)



断面 "A"- "A"  
(SECT.)



トレード マーク  
(TRADE MARK)

適用電線表示マーク  
(APPLICABLE WIRE SIZE MARK)

支線ストッパ位置  
(STOPPER SIDE OF BRANCH)

- 注:
- ① コンタクト : 黄銅, 錫めっき仕上  
ハウジング : 6/6ナイロン (UL94V-0)
  - ② 適用製品規格 : 108-5388
  - ③ IDマークの位置は "C" または "D" とする
  - ④ コンタクト : 磷青銅, 錫め, 仕上  
ハウジング : 6/6ナイロン (UL94V-0)

NOTES:

- ① CONTACT : BRASS, TIN PLATED  
HOUSING : 6/6 NYLON (UL94V-0)
- ② APPLICABLE PRODUCT SPEC : 108-5388
- ③ POSITION OF ID MARK : "C" OR "D"
- ④ CONTACT : PHOSPHOR BRONZE, TIN PLATED  
HOUSING : 6/6 NYLON (UL94V-0)

△	自然色 (NATURAL)	177766-2
△	黒色 (NATURAL)	177766-1
材料 (MATERIAL)	色 (HOUSING COLOR)	型番 (P/N)

Copyright © 78 年 AMP (JAPAN) LTD. ALL RIGHTS RESERVED.				Copyright © 78 年 AMP (JAPAN) LTD. ALL RIGHTS RESERVED.				Tyco Electronics AMP K.K. Kawasaki, Japan			
電線径 (WIRE RANGE) 0.18-0.36 mm (AWG#24-22)				絶縁外皮 (INSULATION DIA.) 1.0-1.8 mm				電線仕様 (WIRE SPEC.) エレクトロタップ アッセンブリ (ELECTRO TAP ASS'Y) AWG#22-#24			
材料 (MATERIAL) 注記参照 (SEE NOTE)				仕上 (FINISH) 注記参照 (SEE NOTE)				公差 (TOLERANCE) ±0.2 ±0.25 ±0.3			
DR. Y. FUJITA 8/82				DE. Y. FUJITA 8/82				B J C-177766			
CHK. N. ONOUE 8/82				APP. N. ONOUE 8/82				尺規 (SCALE) REV. B SHEET 1 OF 1			
LTR 変更 (REVISION RECORDED)				DR. CHK. DATE							

(CUSTOMER DRAWING) 参考 図面

# Mouser Electronics

Authorized Distributor

Click to View Pricing, Inventory, Delivery & Lifecycle Information:

[TE Connectivity:](#)

[177766-1](#) [177766-2](#)