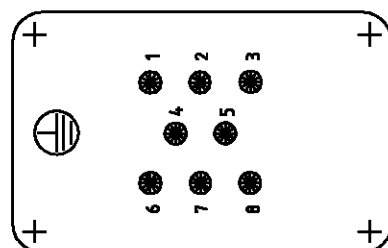
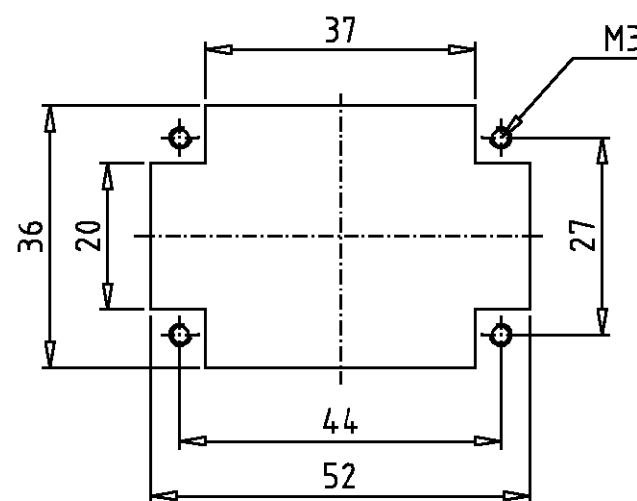




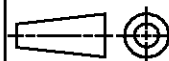


Ansicht Anschlußseite
view from termination side



bei verwendung ohne Gehäuse
when used without housing



2	Schutzkontaktwinkel Buchse	Messing	vernickelt	3			
1	Schirmbügel		verzinkt	2	auf Seite mit Polzahl 1 montieren		
1	Buchseneinsatz HVT.8 Crimp		dunkelgrau	1	-		
2-3	DESCRIPTION / BENENNUNG	MATERIAL	COLOR / FARBE	ITEM NO. POS.	REMARKS / BEMERKUNGEN		
HVT.8.Bu.C/SB	ORDERING TEXT / BESTELLTEXT	<p>THIS DRAWING IS A CONTROLLED DOCUMENT FOR AMP INCORPORATED. IT IS SUBJECT TO CHANGE AND THE CONTROLLING ENGINEERING ORGANIZATION SHOULD BE CONTACTED FOR THE LATEST REVISION. </p> <p>DESES ZEICHNUNGSDOKUMENT WIRD DURCH AMP INCORPORATED KONTROLLIERT. ÄNDERUNGEN, DIE DEM TECHNISCHEN FORTSCHRITT DIENEN, SIND VORBEHALTEN. DEN JEWEILIG LETZTGESETZTEN ÄNDERUNGSSTAND ERFAHREN SIE AUF ANFRAGE.</p>		DWN	11.05.01		Tyco / Electronics AMP GmbH D - 53819 Neunkirchen
		<p>DIMENSIONS: DIMENSIONEN: mm</p> 		<p>TOLERANCES UNLESS OTHERWISE SPECIFIED: ALLGEMEINTOLERANZEN</p> <p>7. ISO 8015 7. ISO 2768 - mH -E 7. DIN 16901 - 140</p> <p>0 PLC 1 PLC 2 PLC 3 PLC</p>			
				APVD	-	NAME	
				PRODUCT SPEC PRODUKTSPEZ.	-	Female insert HVT	
				APPLICATION SPEC VERARBEITUNGSSPEZ.	-	Buchseneinsatz HVT 8.Bu.C/SB	
				WEIGHT GEWICHT	-	SIZE	
						CAGE CODE	
						DRAWING NO ZEICHNUNGS-NR.	
						A3	00779
						C=	1104022
		CUSTOMER DRAWING		/KUNDENZEICHNUNG			
		SCALE MASSTAB		1:1			
		SHEET BLATT		1 OF 1			
		REV.		A1			

Mouser Electronics

Authorized Distributor

Click to View Pricing, Inventory, Delivery & Lifecycle Information:

[TE Connectivity:](#)

[2-1104022-3](#)