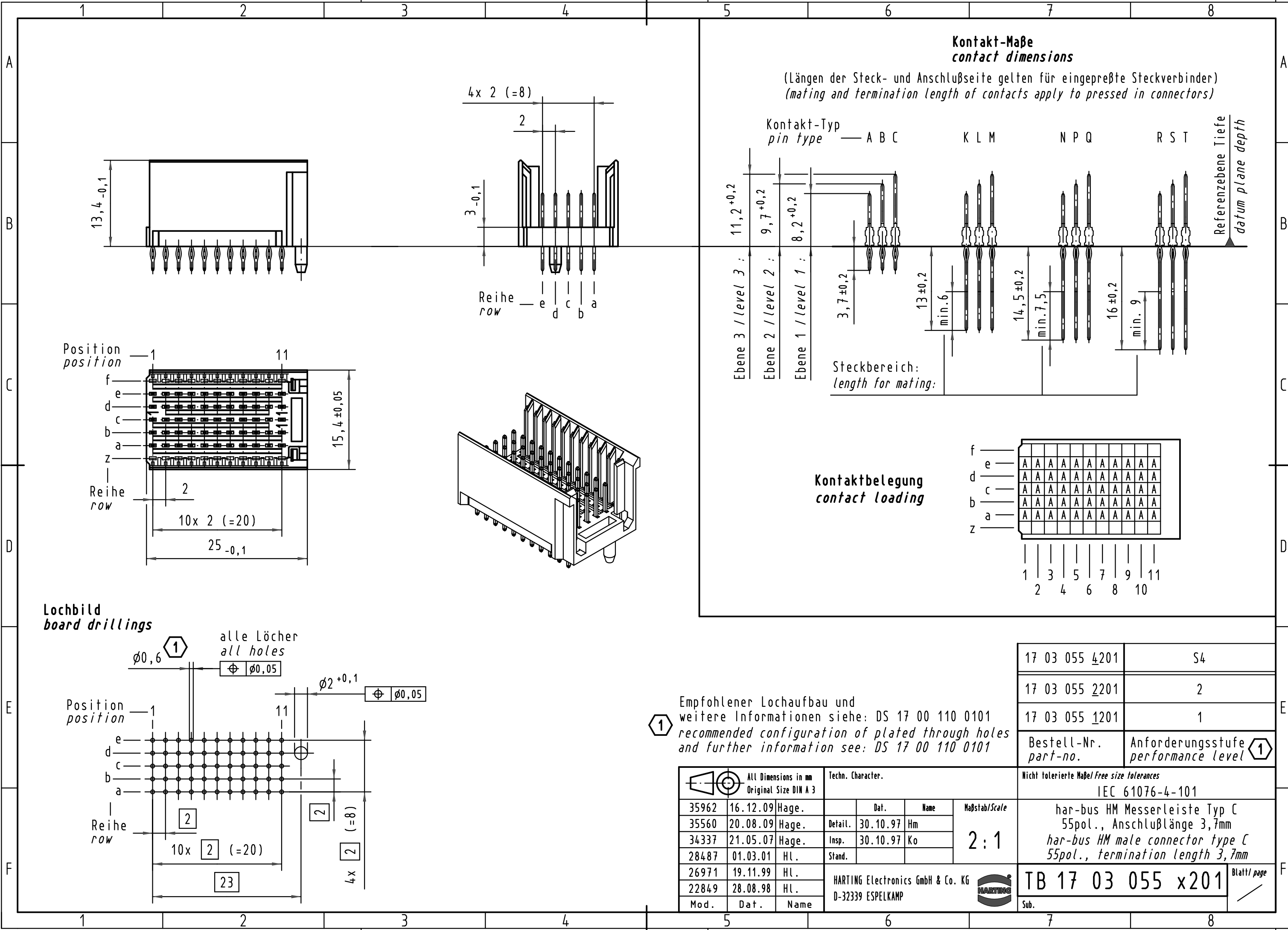
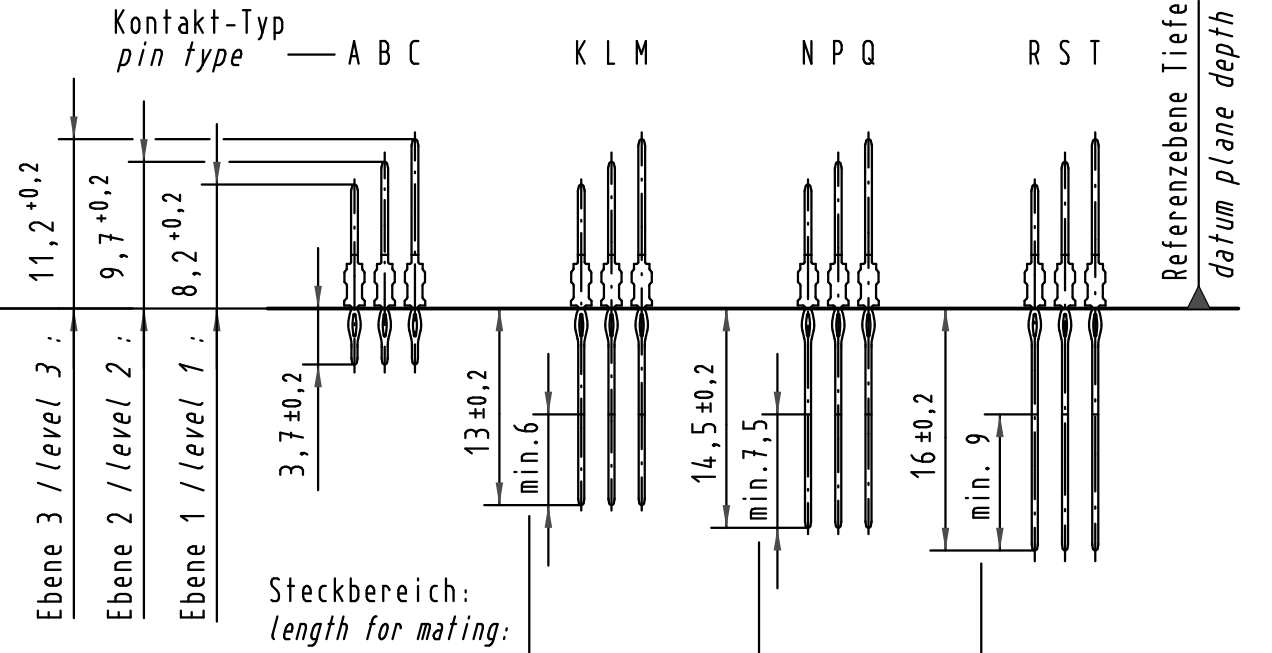


Alle Rechte vorbehalten/ All rights reserved

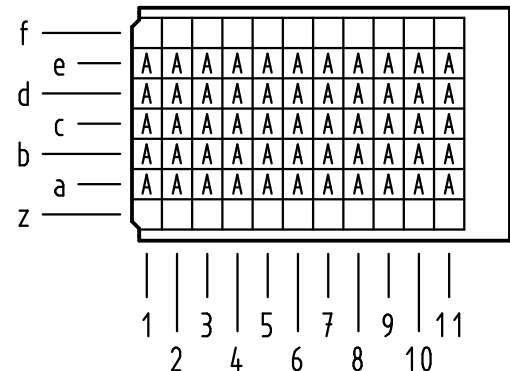


Kontakt-Maße
contact dimensions

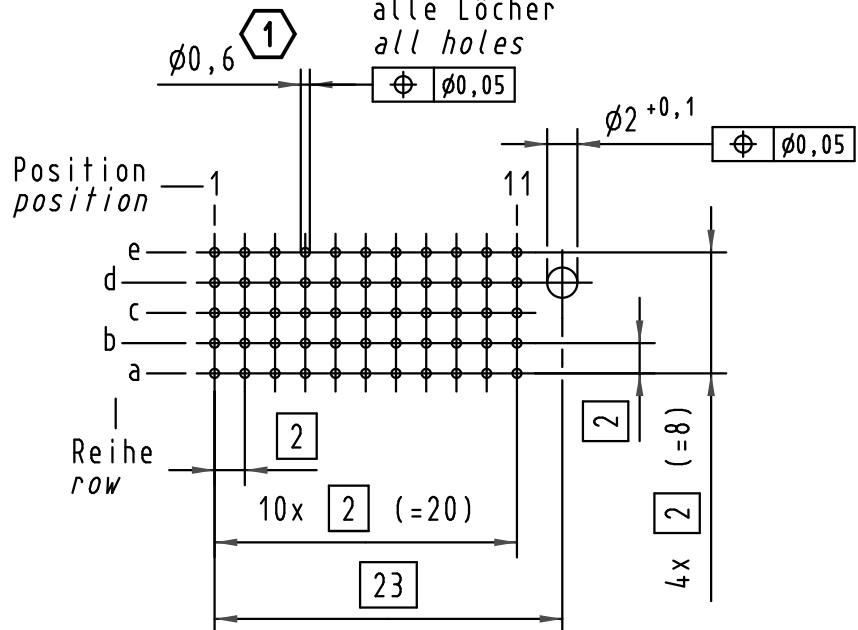
(Längen der Steck- und Anschlußseite gelten für eingepreßte Steckverbinder)
(*mating and termination length of contacts apply to pressed in connectors*)



Kontaktbelegung
contact loading



Lochbild
board drillings



1 **Empfohlener Lochaufbau und weitere Informationen siehe: DS 17 00 110 0101**
recommended configuration of plated through holes and further information see: DS 17 00 110 0101

17 03 055 4201	S4
17 03 055 2201	2
17 03 055 1201	1
Bestell-Nr. <i>part-no.</i>	Anforderungsstufe <i>performance level</i> 1

All Dimensions in mm Original Size DIN A 3			Techn. Character.				Maßstab/Scale 2:1
Mod.	Dat.	Name	Detail.	Insp.	Stand.		
35962	16.12.09	Hage.				HARTING D-32339 ESPELKAMP	
35560	20.08.09	Hage.	30.10.97	Hm			
34337	21.05.07	Hage.	30.10.97	Ko			
28487	01.03.01	HL.					
26971	19.11.99	HL.					
22849	28.08.98	HL.					

Nicht tolerierte Maße/Free size tolerances
IEC 61076-4-101

har-bus HM Messerleiste Typ C
55pol., Anschlußlänge 3,7mm
*har-bus HM male connector type C
55pol., termination length 3,7mm*

TB 17 03 055 x201 Blatt/page

Mouser Electronics

Authorized Distributor

Click to View Pricing, Inventory, Delivery & Lifecycle Information:

[HARTING:](#)

[17030551201](#) [17030552201](#)