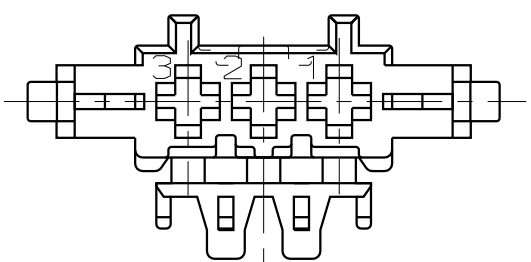
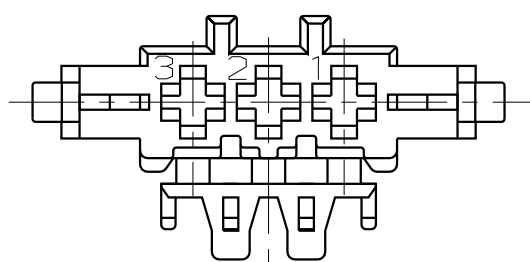


Kodierung B

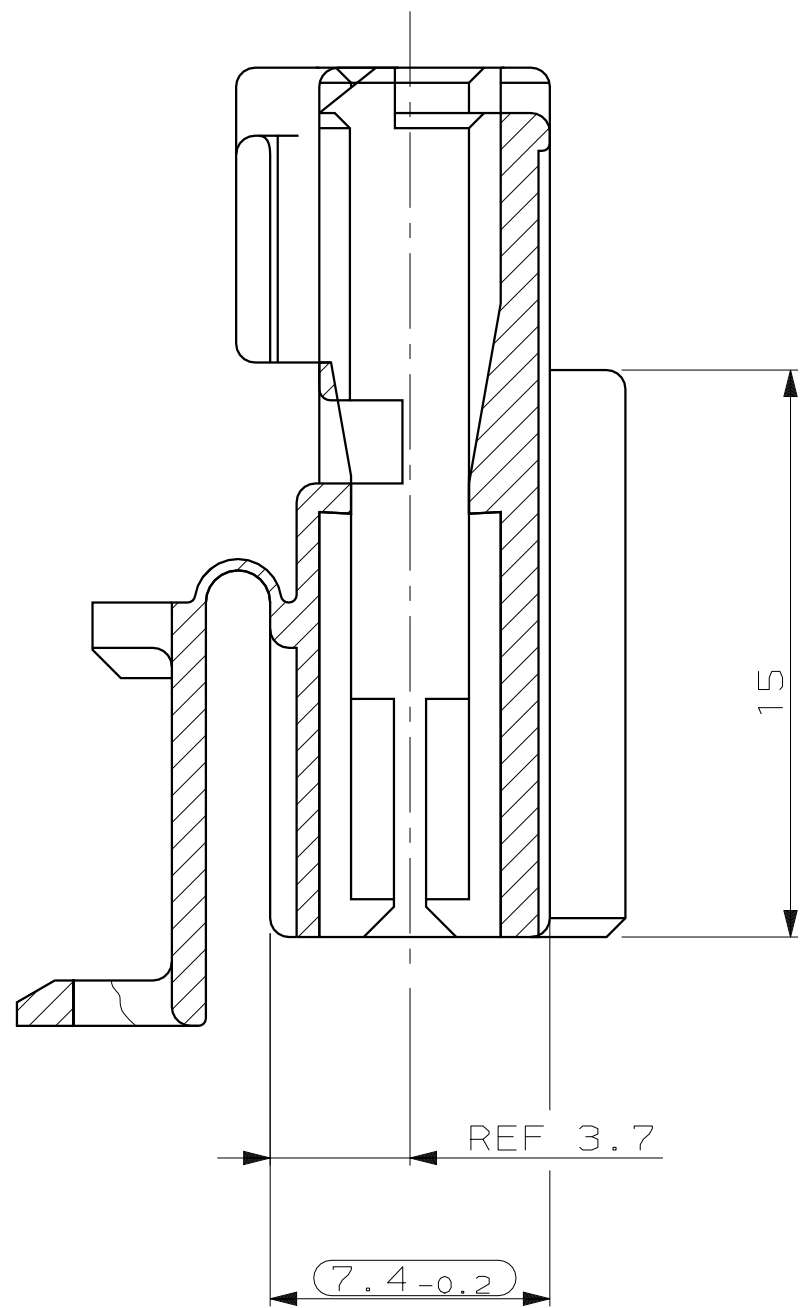
M2: 1




M2: 1



Schnitt A-A

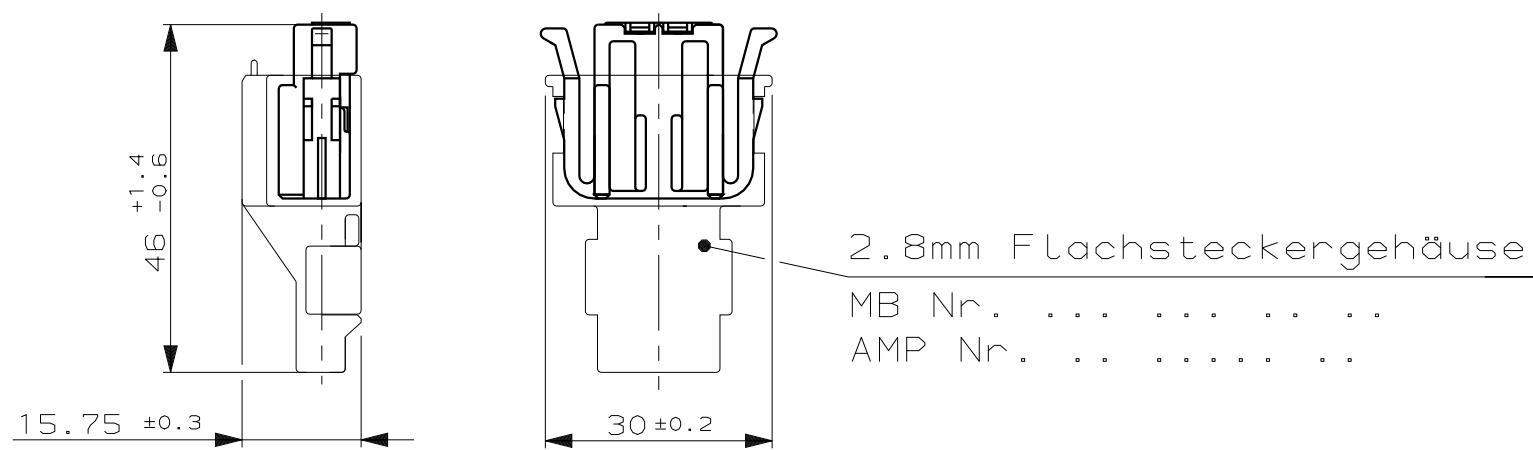


Bemerkungen:

- 1.) Leistungsdaten nach Spec. Nr. 108-18344-1
- 2.) Funktionsbestimmende Maße, die mit  gekennzeichnet sind, werden im EMPB dokumentiert. Nicht gekennzeichnete Maße werden ebenfalls ausgemessen, aber nicht im EMPB dokumentiert. Abweichungen werden insofern zugelassen, als die Funktionsfähigkeit nicht beeinträchtigt wird. Im Reklamationsfall sind Abweichungen zu korrigieren.
- 3.) Passend zu Ausführungsvorschrift
MB-Nr. 210 001 31 99
AMP-Nr. 114-18085-010 BL.4
- 4.) Kammer passend für Junior-Power-Timer-Kontakt
siehe AMP-Tab.-Zeichnung 87-9760-7
Mercedes-Benz-Tab.-Zeichnung 003 545 92 26
zu verwendende Kontakte:
AMP-NR. 927 771-3 MB-Nr. 003 545 51 26
AMP-NR. 927 768-3 MB-Nr. 003 545 52 26
max. zulässiger Leitungsquerschnitt 1.5mm² FLR,
die Stückzahl ist im Leitungssatz festgelegt.

ZB-Darstellung M 1:1

Fliegende Kontaktierung



						ZEICHNUNG GÜLTIG AB			
						<div><div>AMP</div><div>AMP DEUTSCHLAND G.m.b.H. Langen b.Ffm., West Germany</div></div>			
-	-	C	-	-	-	BENENNUNG		<div>K</div>	
A210 545 61 28 kZ	2-965 273-1	B	-	PBT. DBL. 5420.00	schwarz	Gehäuse 3-polig (Junior-Power-Timer-Kontaktsystem)			
A210 545 41 28 kZ	1-965 273-1	A	-	PBT. DBL. 5420.00	schwarz				
MERCEDES-BENZ BESTELL-NR.	AMP BESTELL-NR.	KOD.	BENENNUNG EINZELTEIL		WERKSTOFF	OBERFLÄCHE FARBE	NICHT TOLERIERTE MASSE DIN 16 901-140 Winkel ± 2°		FORMAT A1
		GEZ.	30.08.1993	GEPR.	03.09.1993	MASSSTAB 5:1 $\left(\frac{2:1}{1:1}\right)$ BLATT 1 VON 1 REV. A1			

Lieferung nur nach Zeichnung und/oder CAD-Daten sowie erprobtem, freigegebenem Muster. Keinerlei Änderung ohne vorherige Freigabe durch die mit Änderungsvermerk der Mercedes-Benz AG versehene(n) Zeichnung/CAD-Daten.

And.	ZGS	CAD	Datum	Auftrags-Nr.	ED-KB	Konstr.	-Abtlg.
bearb.			gepr.			gen.	
Mercedes-Benz Benennung							Format
TB Kupplung 3-fach							-
Mercedes-Benz Sach-Nr.					System	Blatt	
A 210 545 60 28					-	von	

NUR FÜR MERCEDES-BENZ

ZEICHNUNG GÜLTIG AB

AMP | AMP DEUTSCHLAND G.m.b.H.
Langen b.Ffm., West Germany

BENENNUNG	K
Gehäuse 3-polig (Junior-Power-Timer-Kontaktsystem)	

NICHT TOLERIERTE MASSE		FORMAT	ZEICHNUNGS-NR.	
DIN 16 901-140		A1	965 273	
Winkel $\pm 2^\circ$				
MASSTAB	5:1 (2:1) (3:1)	BLATT	1 VON 1	REV. A1

Mouser Electronics

Authorized Distributor

Click to View Pricing, Inventory, Delivery & Lifecycle Information:

[TE Connectivity:](#)

[1-965273-1](#)