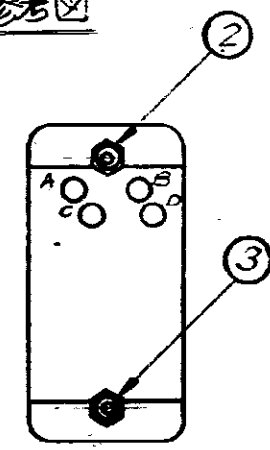
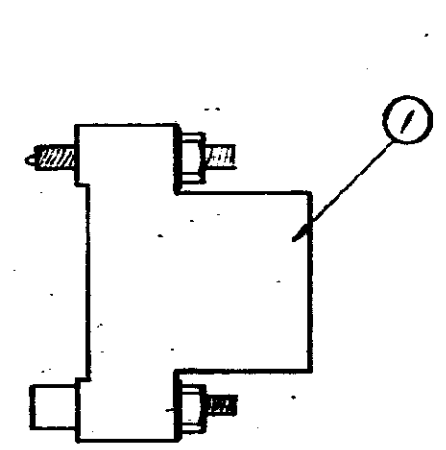


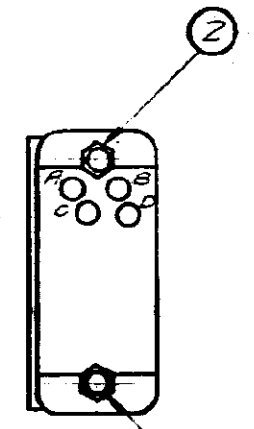
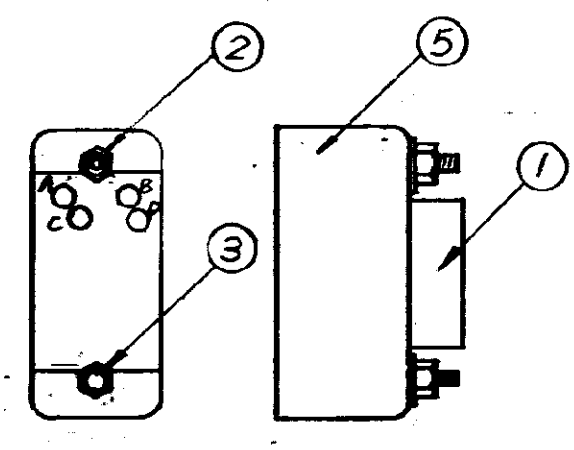
組立状態参考図



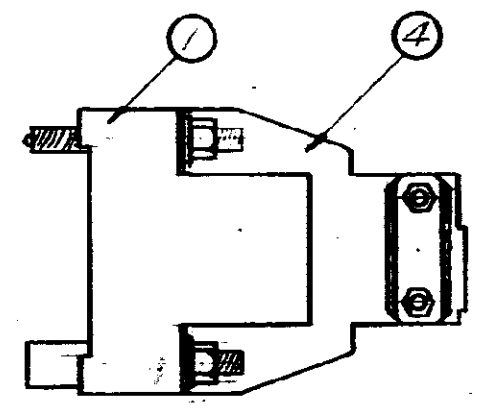
171320-1



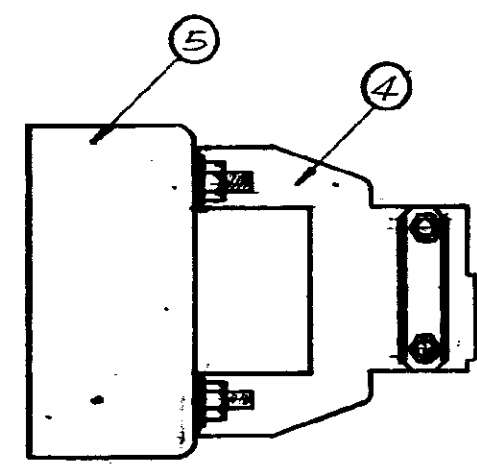
171320-2



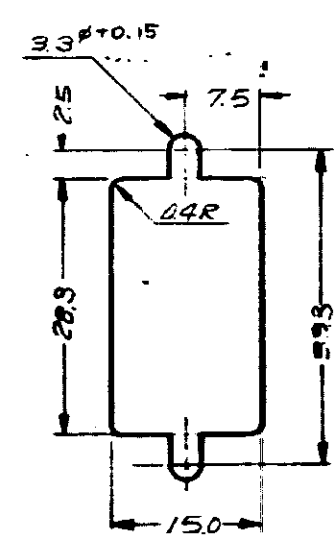
171320-3



171320-4



パネル切抜寸法



	-4	-3	-2	-1	番号	部品番号	名称	材料
	/	/	/	/	①	200512-2	26極 Mブロック	フェーブル
	/	/	/	/	②	170986-1	固定オジ(雄型)	ステンレススチール
	/	/	/	/	③	170987-1	固定ネツ(雌型)	不動態処理
	/	/	-	-	④	170926-1	ストンリリフクランプ(ショート)	スチール 鋳物
	/	-	/	-	⑤	201349-2	ピンフット(閉端型外部)	アルミニウム 伝導性処理

注:  
1. 構成部品は未組立状態で梱包されている。  
2. 相手側に 171319-7 を使用する場合は、相手側から組立状態参考図の固定ネツ位置を雌雄逆にはけなければならない。

適用接触子	タイプⅡ #16 (ロング)
ブロック	タイプⅢ #16
配線記号	サブミニチュアコネクソン(ロング)
嵌合可能	A, B, C, D, E, F, H, J, K, L, M, N, P, R, S, T, U, V, W, X, Y, Z
相手側から	a, b, c, d
-1-3	171319-4-580-7 1-171319-7
-2-4	171319-5-7 1-171319-7

C	REVISED (FJDO-0461-03)	K.R.	S.M.	26DEC 03
B	REVISED (ECN 382-6885)			110 12/10/92
E	ADDED NOTE (REV. 2)			10/10/94
A	REVISED (REV. B)			10/10/94
G	ADDED -2 (REV. 3)			10/10/94
O	RELEASED (REV. B)			10/10/94
LTR	REV. SIGN. RECORD			DATE

C-171320

番号 (NUMBER)		名称 (NAME)		備考 (REMARKS)	
C-171320		Mシリーズ 26極 Mブロック用ハードウェアキット		参考図面 CUSTOMER COPY REFERENCE ONLY	
MATERIAL		TOLERANCE		tyco Electronics	
FINISH		INSULATION DIA		CLASS	
DR.		SCALE		TYPE	
CHK		TOLERANCE EXCEPT AS NOTED		LOC	
DE		ZP NAME		SIZE	
APP				NO	

PRINT DIST IN (1/8) DIMENSIONS IN MM. DO NOT SCALE PRINT

# Mouser Electronics

Authorized Distributor

Click to View Pricing, Inventory, Delivery & Lifecycle Information:

[TE Connectivity:](#)

[171320-1](#)