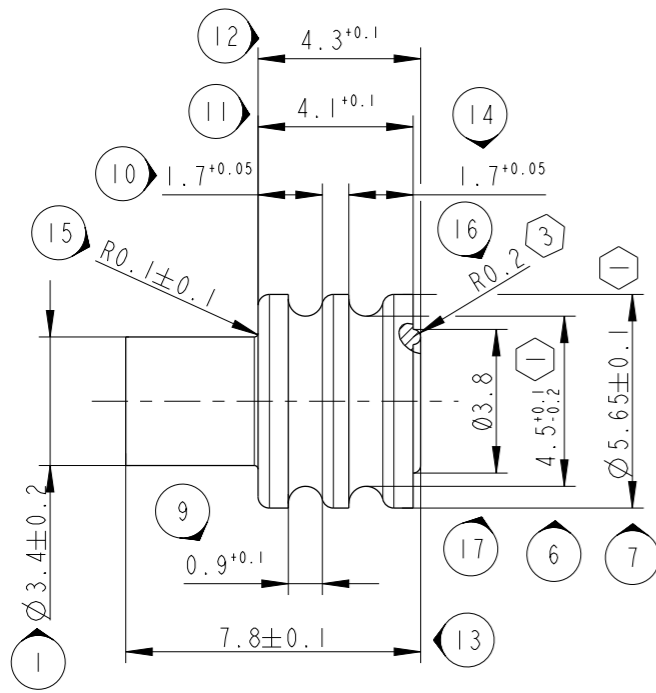
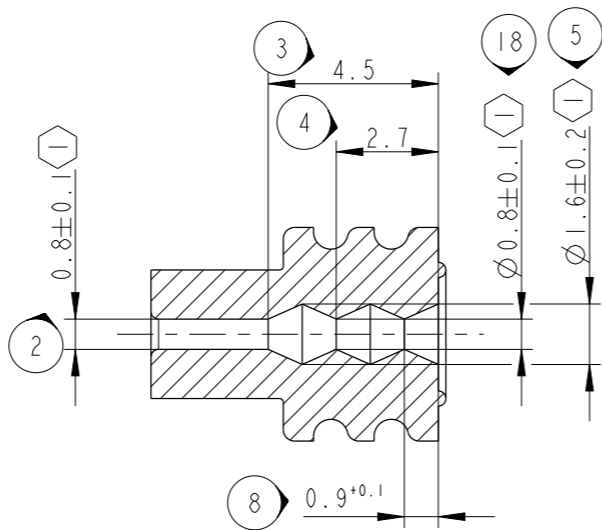


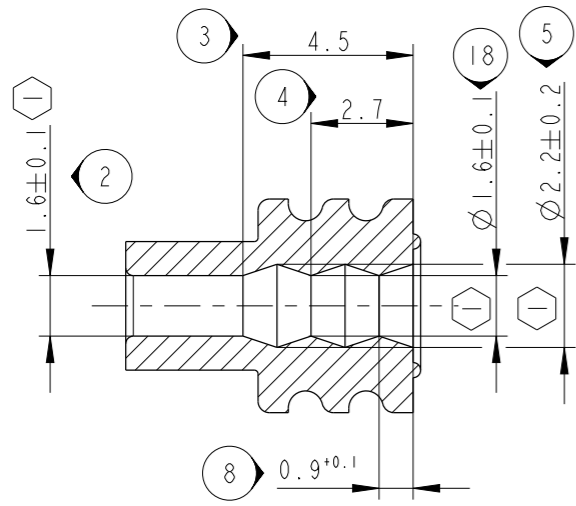
Ansicht I / View I
gueltig fuer alle Versionen
valid for all versions



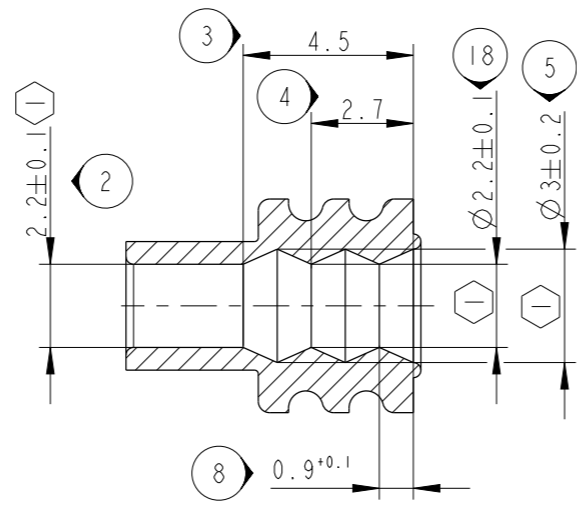
6 099 40 15
fehlende Masze siehe Ansicht I
missing dimensions see view I



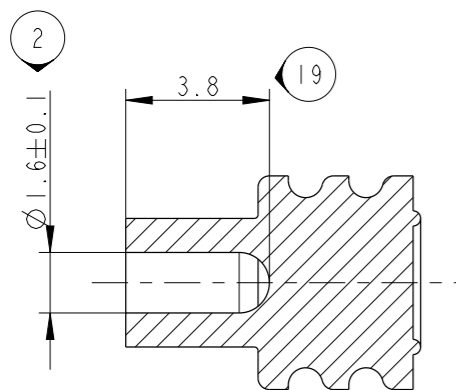
6 099 40 23
fehlende Masze siehe Ansicht I
missing dimensions see view I



6 099 40 34
fehlende Masze siehe Ansicht I
missing dimensions see view I



6 099 40 07
fehlende Masze siehe Ansicht I
missing dimensions see view I



Teile Nr. Part no.	Farbe Colour	Isolations-Ø Kabel Insulation-Ø Cable	Material
6 099 40 34	gelb yellow	2.7- 2.9	7
6 099 40 23	rot-braun red-brown	2.0- 2.7	7
6 099 40 15	blau blue	1.2- 2.0	7
6 099 40 07	gruen green	Blindstopfen Blind plug	8

Bemerkungen / Notes


- 1 Dichtflaechen frei von Einfallstellen, Rissen, Lunkern, Furchen und Trennmarkierungen. Zulaessiger Grat fuer alle Ausfuehrungen max. 0.1 dick x 0.3 hoch.
Sealing area surface must be free of cuts, bubbles, blowholes, furrows and insert marks permissible burrs for all types max. 0.1 thick x 0.3 high.
- 2 Die Verwendung der Einzeldichtungen ist abhaengig vom Isolations-Ø der Leitung nicht vom Leitungsquerschnitt
the application of single wire seals is depends on the insulation-Ø of the wire only not from the wire section
- 3 umlaufend, wahlweise unterbrochen
circumferentially, intermittently optional
- 4 Geeignet fuer Kammer-Ø 5.2±0.1 / suitable for cavity-Ø 5.2±0.1
- 5 Entformungsschraege / draft angle ≤ 0.5
- 6 unbemasste Radien R0.3 / unspecified radii R0.3

Material

- 7 Silikonkautschuk - Silopren LSR 3186/50; 50±5 Shore A; Oelanteil 2±1%
Reissdehnung >375%; Druckverformungsrest (22h/max.175°C) DIN ISO 815-1 max. 25%
Warmluftbestaendigkeit 180°C
Silicon rubber - Momentive 7066 LSR 2650/50; 50±5 shore A; Oil content 2±1%
Elongation at break >375%; Compression set (22 h/175 °C) DIN ISO 815-1 max.25%
Hot air resistance 180°C
- 8 Silikonkautschuk - Silopren LSR 2650; 50±5 Shore A; Oelanteil 2±1%
Reissdehnung >375%; Druckverformungsrest (22h/max.175°C) DIN 53517 max. 25%
Warmluftbestaendigkeit 180°C
Silicon rubber - Momentive 7066 LSR 2650/50; 50±5 shore A; Oil content 2±1%
Elongation at break >375%; Compression set (22 h/175 °C) DIN 53517 max.25%
Hot air resistance 180°C

Zeichenerklaerung / symbol key

- 9 Signifikante Masze / Significant dimensions
- 10 Toleranzen / Tolerances:
DIN ISO 3302-1 M2
DIN ISO 8015
- 11 Massgebend ist nur der deutsche Text
Only the german language shall be binding



12-00486	-	Rev. "B" - 15.01.13: compl. rework of the drawing
ECN-NO. ECN-NUMMER	POSITION POSITION	CHANGE DESCRIPTION AENDERUNGSBESCHREIBUNG
PRODUCT SPEC. PRODUKT-SPEZ.	PACKAGING SPEC. VERPACKUNGS-SPEZ.	APPLICATION SPEC. ANWENDUNGS-SPEZ.
<p>TOLERANCES TOLERANZEN</p> <p>COUNTERPART No. GEGENSTUECK-Nr.</p> <p>DO NOT MEASURE DRAWING ZEICHNUNG NICHT VERMESSEN</p> <p>CREATED BY ERSTELLT</p> <p>MODIFIED BY GAEANDERT</p> <p>CHECKED BY GEPRUEFT</p> <p>APPROVED BY GENEHMIGT</p> <p>FILE NAME DOK.-NAME</p>		
<p>MATERIAL : MATERIAL :</p> <p>COLOUR : FARBE :</p> <p>TOOL NO. WERKZEUG-Nr.</p> <p>DATE DATUM</p> <p>NAME NAME</p> <p>TITLE BENENNUNG</p> <p>ESR NO. ESR-NUMMER</p> <p>CAT. NO. KATALOG-Nr.</p>		
<p>COPYRIGHT DELPHI CORPORATION AND/OR ITS AFFILIATES. ALL RIGHTS RESERVED. REVISED THIS DRAWING IS THE PROPERTY OF DELPHI CORPORATION AND CONTAINS DELPHI CONFIDENTIAL INFORMATION. THE REPRODUCTION, DISTRIBUTION AND UTILIZATION OF THIS DOCUMENT OR ITS RELATED CAD DATA, AS WELL AS COMMUNICATION OF ANY CONTENT TO OTHERS, WITHOUT EXPRESS AUTHORIZATION, IS PROHIBITED.</p> <p>DIESE ZEICHNUNG IST EIGENTUM DER FIRMA DELPHI UND ENTHAELT DELPHI VERTRAULICHE INFORMATIONEN. DIE REPRODUKTION, VERTEILUNG UND NUTZUNG DIESER DOKUMENTES ODER BEZUGENDE ZUGEHORIGEN CAD DATEN, ODER AEUER ALS KOMMUNIKATION VON BELIEBIGEN INHALT ZU ANDEREN, IST OHNE BERECHTIGUNGSPRUEFUNG DURCH DIE DELPHI CORPORATION UNZULAESSIG.</p>		
<p>SURFACE FINISH OBERFLAECHE</p> <p>ECO Loc. Code STANDORT CODE</p>		<p>DELPHI DELPHI PACKARD ELECTRICAL/ELECTRONIC ARCHITECTURE NUREMBERG, GERMANY</p> <p>C ISO PROJECTION ISO PROJEKTION</p> <p>DIMENSION IN MILLIMETERS BEMASSUNG IN MILLIMETER</p> <p>DRAWING NUMBER ZEICHN.-NUMMER</p> <p>STATE STATUS</p> <p>PART NUMBER TEILENUMMER</p>
<p>CAD SYSTEM pro / eng.</p> <p>DWG SIZE FORMAT</p> <p>APPROVAL LEVEL FREIGABESTUFE</p> <p>SHEET BLATT</p> <p>of / von</p> <p>SCALE M:</p>		<p>GN</p> <p>60994007</p> <p>SERIAL RELEASED</p> <p>See Table</p>
<p>60994007</p> <p>DOCUMENT UNDER PDS CONTROL DOKUMENT IST IM PDS VERWALTET NO MODIFICATION ALLOWED OUTSIDE AENDERUNG AUSSERHALB NICHT ERLAUBT</p>		<p>A3</p> <p>B</p> <p>-</p> <p>5:1</p>

Mouser Electronics

Authorized Distributor

Click to View Pricing, Inventory, Delivery & Lifecycle Information:

[Aptiv:](#)

[60994007-B](#) [60994015](#) [60994034-B](#) [60994023](#) [60994034](#) [60994015-B](#) [60994023-B](#) [60994007](#) [10779161](#)