

ES0011S  
(ON 0NIMVRO)号集図図

版数 REV.	年月日 DATE	DCN NO.	変更内容 DESCRIPTION	製図 DR.	担当 CHK.	査閲 APPD.	承認 APPD.

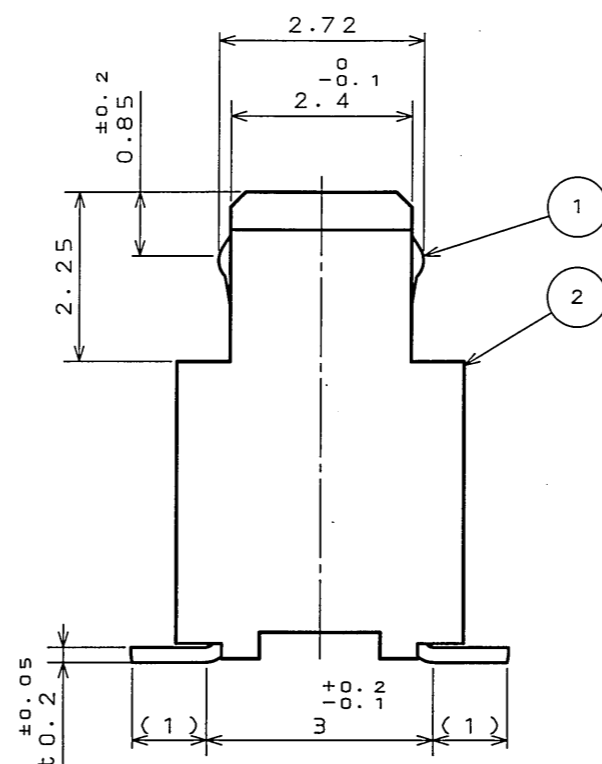
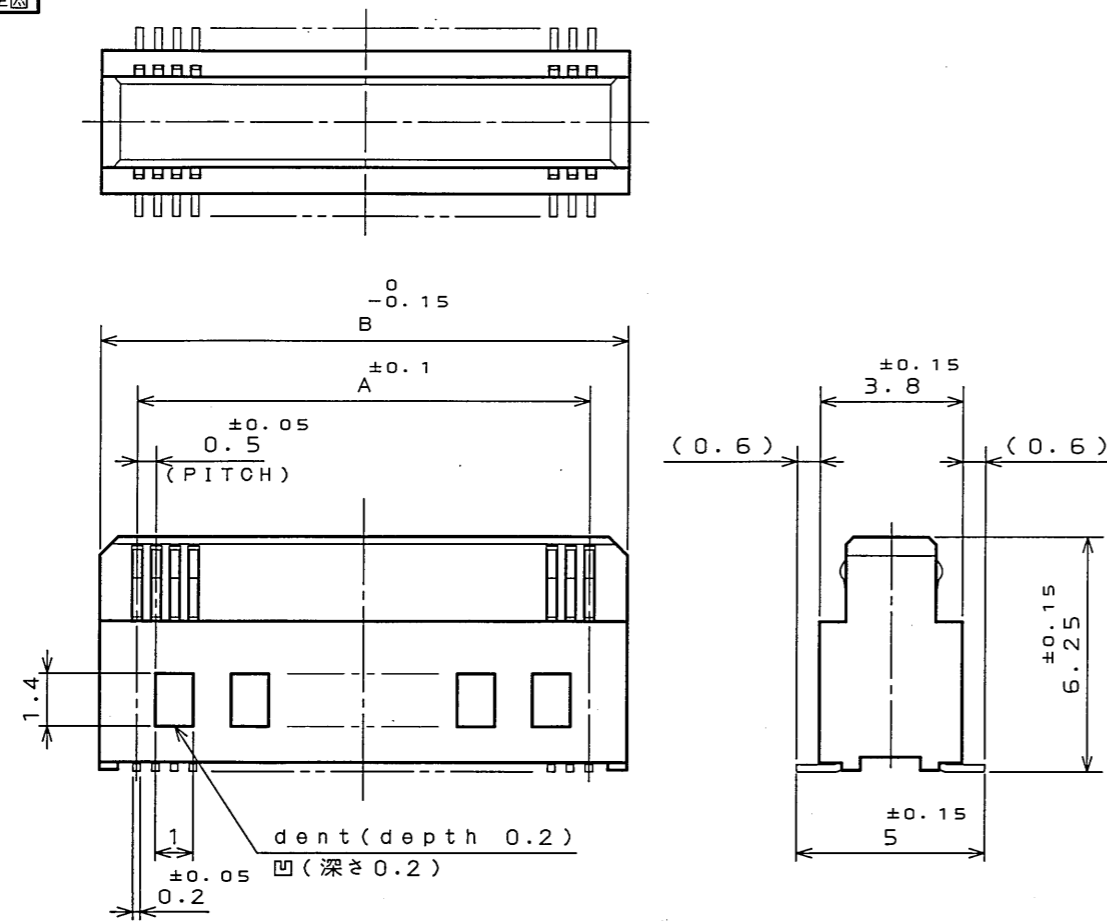
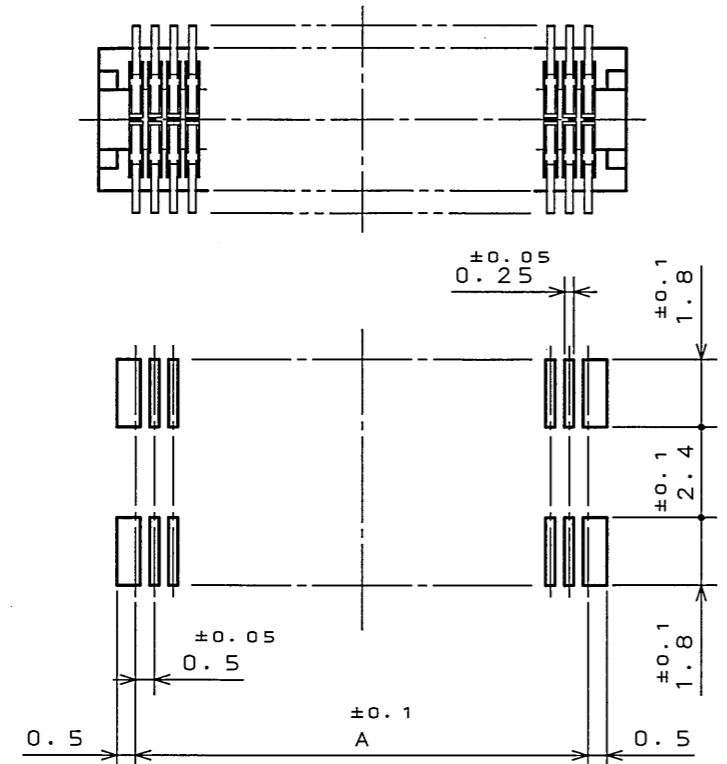


TABLE 1

NO. OF CONTACTS	A	B
30	7.0	9.0
40	9.5	11.5
50	12.0	14.0
60	14.5	16.5
64	15.5	17.5
70	17.0	19.0
80	19.5	21.5
100	24.5	26.5
120	29.5	31.5



APPLICABLE P. C. B. DIMENSIONS (REF.)  
適合基板寸法 (参考)

TABLE 2

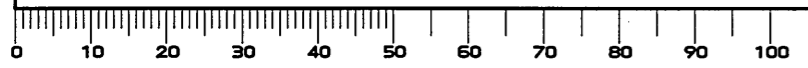
FINISH	CONTACT AREA	TERMINAL AREA
N1	GOLD (0.1 $\mu$ m MIN) OVER NICKEL	GOLD FLASH OVER NICKEL

NOTE1. COPLANARITY IS AS PER APPLICABLE SPECIFICATION.

注1. 端子の振れ規定は適用仕様書による。

符号 NO.	名称 DESCRIPTION	個数 QTY.	材料 MATERIAL	仕上 FINISH	備考 REMARKS
2	INSULATOR	1	GLASS FILLED LCP		UL94V-0 COLOR:BLACK
1	CONTACT	N	COPPER ALLOY	TABLE 2	
仕様書 (SPECIFICATION)		第1版 (ORIGINAL DATE)		尺 (SCALE) シリーズ (SERIES)	
JACS-1385-*		4.Dec.2003		5.1 WR	
公差 (GENERAL TOLERANCE)		製図 DR.		名称 (TITLE)	
寸法 (DIMENSION) 角度 (ANGLES)		担当 CHK.		Reference Only	
. $\pm 0.8$ ° $\pm$		T.SHIODA		WR-*S-VFH30-N1	
.X $\pm 0.4$ °X' $\pm$		査閲 APPD.		重量 (WEIGHT)	
.XX $\pm 0.1$		承認 APPD.		日本航空電子工業株式会社	
.XXX $\pm$		S. Kashinaga		JAE ORN AVIATION ELECTRONICS INDUSTRY, LTD.	
				図面番号 (DRAWING NO.)	
				SJ100353	
				版数 (REV.)	
				1	

DOF-0-212E (03.08)



LEAD FREE この製品は鉛フリー品です

JAE CONNECTOR DIV. PROPRIETARY. COPYRIGHT (C) 2003, JAPAN AVIATION ELECTRONICS INDUSTRY, LTD.

# Mouser Electronics

Authorized Distributor

Click to View Pricing, Inventory, Delivery & Lifecycle Information:

## JAE Electronics:

[WR-100S-VFH30-N1](#) [WR-30SB-VFH30-N1](#) [WR-70S-VFH30-N1](#) [WR-30S-VF-N1](#) [WR-40PB-VF-N1](#) [WR-40SB-VFH05-N1](#) [WR-F40PB-VF60-N1](#)