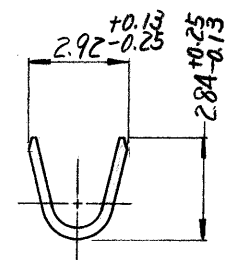
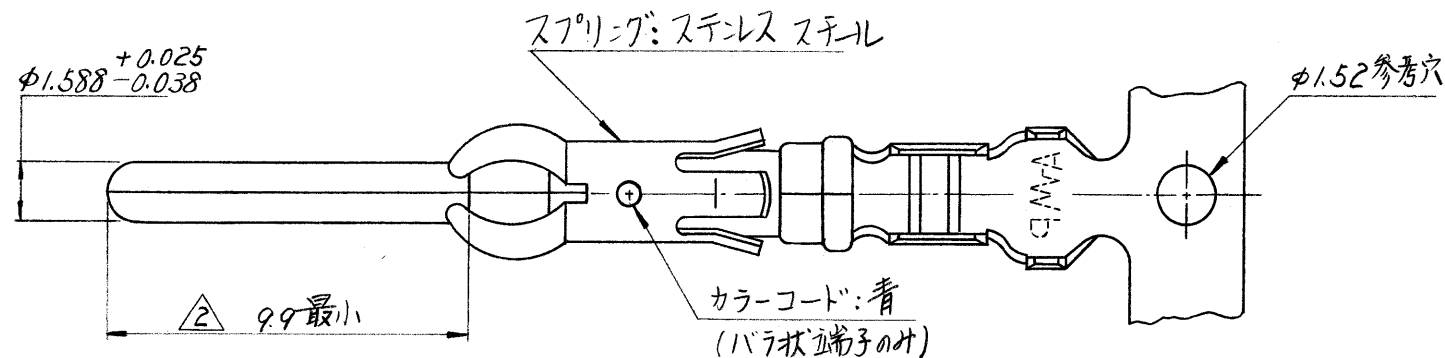
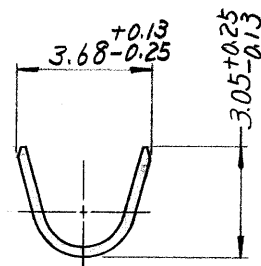


© 1977 年 日本エー・エム・ピー株式会社
AMP 社の諸製品は特許又は特許出願中

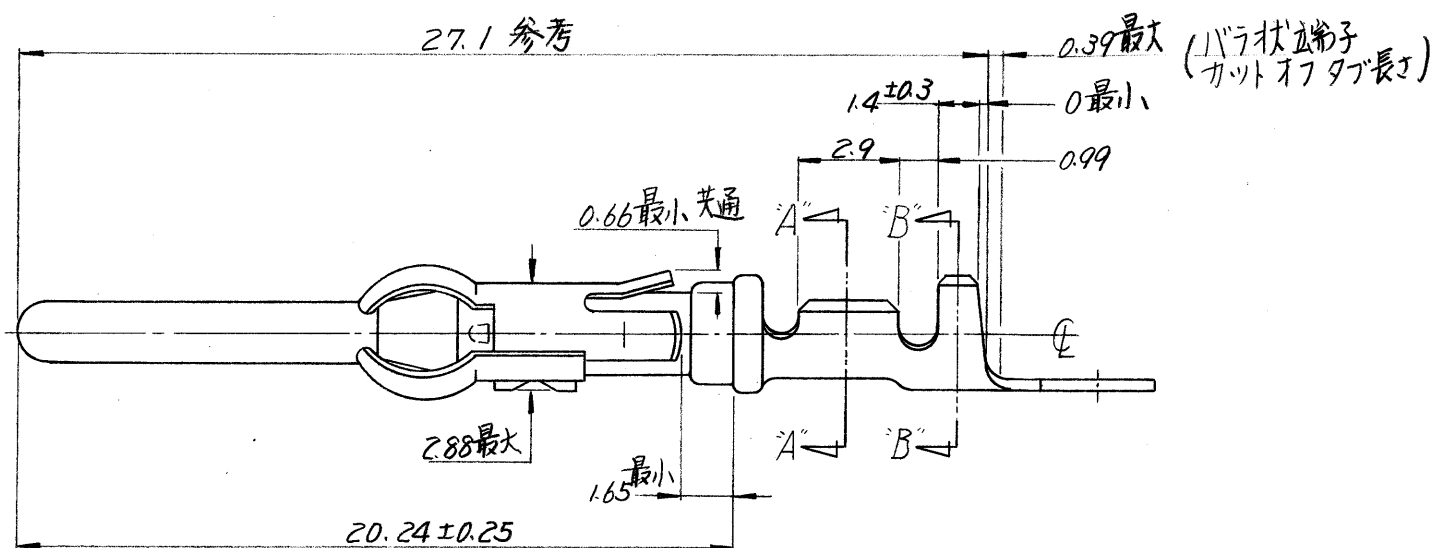
© 1977 年 AMP (Japan) Ltd.
ALL RIGHTS RESERVED. AMP
PRODUCTS COVERED BY PATENTS
AND/OR PATENTS PENDING



断面 A-A




断面 B-B



注: 1 通用製品規格番号 108-10028.

△ 0.00127 最小厚のニッケルめっき上に接触部(φ1.558の
ピン径部)のみ 0.00076 最小厚の金めっき.

3 形状寸法は 66098 (4p 66099) 相当.

-1 のリール逆巻品 (ミ = アプリケーター用)		170241-2	
AWG #18 ~ #16 (0.75 ~ 1.02)	φ 2.03 ~ φ 2.54	170242-1	170241-1
通用電線範囲 (AWG/mm ²)	絶縁被覆外径	バラ状端子型番	番号 (NUMBER)
材料 (MATERIAL)	一般公差 (TOLERANCE ± 0.13 EXCEPT ± AS NOTED)	 日本エー・エム・ピー株式会社 TOKYO, JAPAN	
仕上 (FINISH)	DR. K. Yuasa 3.1.77 CHK. J. Smith 3.1.77 DE. J. Duane 3.1.77 APP. Y. Sato 3/11/77	名称 (NAME) アンソイニート III ^(H) サイズ #16 ピンコネクタ SIZE B LOC J 番号 (NO.) C-170241 尺度 (SCALE) 5-1 REV. A SHEET 1-1	

4	A	CORRECTED (P-DWG REV. 01)	J. Duane 1/6/78
C	0	RELEASED (REV. 0)	J. Y. 2/4/77
	LTR.	変更 (REVISION RECORD)	DR. CHK. DATE

Mouser Electronics

Authorized Distributor

Click to View Pricing, Inventory, Delivery & Lifecycle Information:

[TE Connectivity:](#)

[170241-2](#)