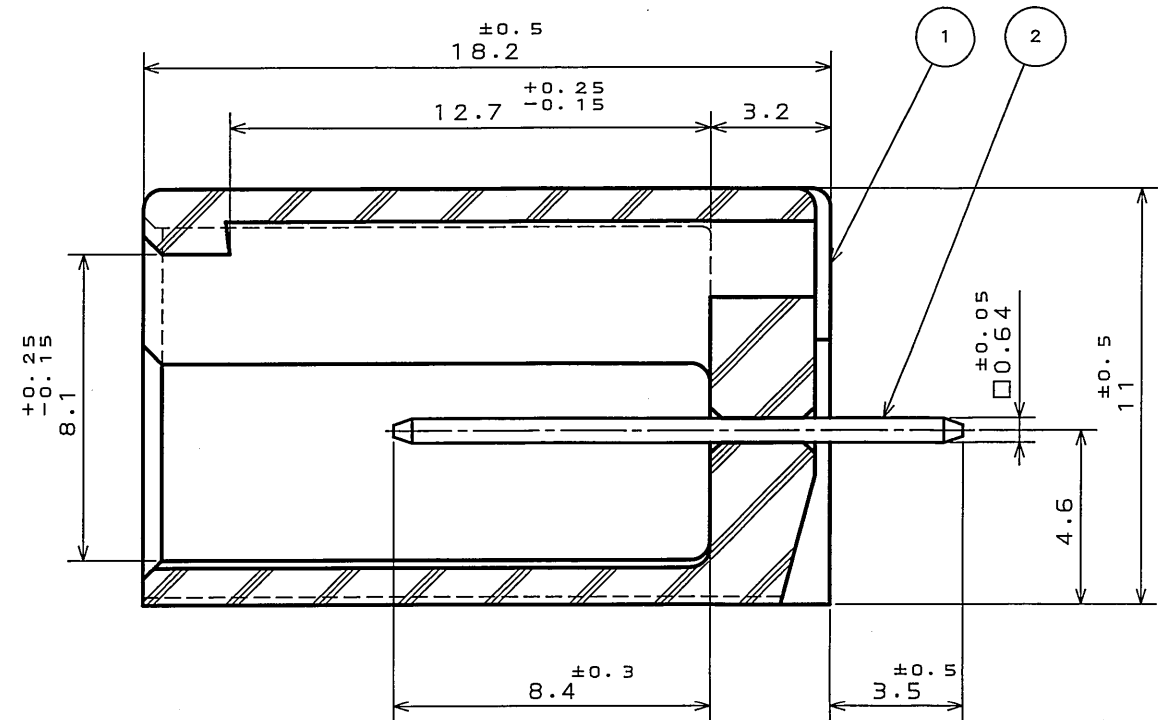
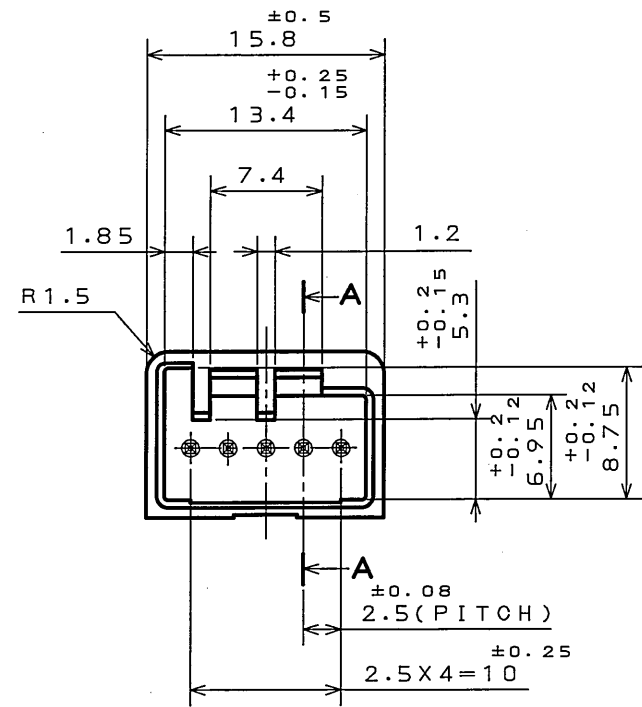


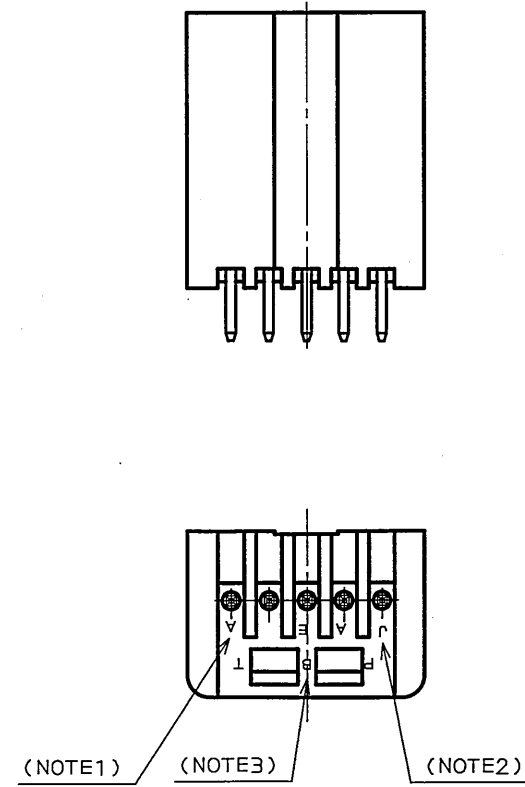
図面番号(DRAWING NO.) SJ023244

版数 REV.	年月日 DATE	図面 NO.	変更内容 DESCRIPTION	製図 DR.	担当 CHK.	査閲 APPD.	承認 APPD.
2	8.Sep.2003	053208	CHANGED TO BILINGUAL AND REDRAWN etc.		S.HARA	T. Okuma	Koyori



SECT. A-A  
(SCALE 5:1)

- NOTE1. MOLD CAVITY DESIGNATOR APPEARS IN RAISED LETTERS.  
2. COMPANY LOGO "JAE" APPEARS IN RAISED LETTERS.  
3. MATERIAL MARK APPEARS IN RAISED LETTERS.  
4. CONTACT TIP IS NOT PLATED AT POINT OF BREAK OFF.
- 注1. 金型マークを浮き出す。  
2. 社標を浮き出す。  
3. 材料マークを浮き出す。  
4. コンタクト先端部に、めっきは付かない。



2	CONTACT	5	BRASS	TIN PLATING	
1	INSULATOR	1	P B T		COLOR: LIGHT BLUE
符号 NO.	名称 DESCRIPTION	個数 QTY.	材料 MATERIAL	仕上 FINISH	備考 REMARKS
仕様書 (SPECIFICATION)	JACS-1309	第1版 (ORIGINAL DATE)	11.Nov.1988	IL-A05	日本航空電子工業株式会社
公差 (GENERAL TOLERANCE)		製図 DR.	H.TUCHIYA	名称 (TITLE)	Reference Only
寸法 (DIMENSION)	角度 (ANGLES)	担当 CHK.	Y. ICHIHAMA	IL-A05-5PK	JAE AVIATION ELECTRONICS INDUSTRY, LTD.
. ±0.2	X° ±	査閲 APPD.	I. IIMORI	-S3T2-LB	図面番号 (DRAWING NO.)
.X ±0.2	X°X' ±	承認 APPD.	K. TAKEDA	重量 (WEIGHT)	SJ023244
.XX ±					
.XXX ±					

# Mouser Electronics

Authorized Distributor

Click to View Pricing, Inventory, Delivery & Lifecycle Information:

[JAE Electronics:](#)

[IL-AG5-5PK-S3T2-LB](#)