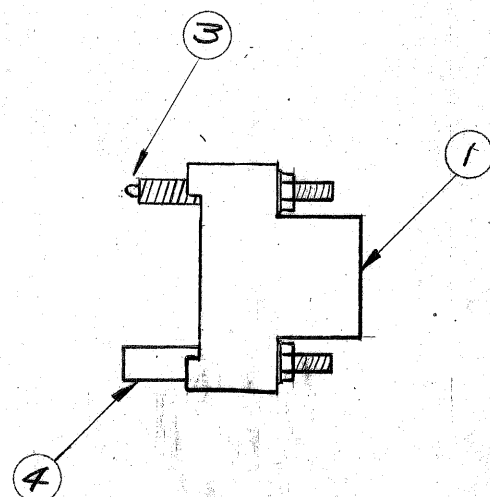
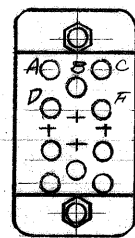
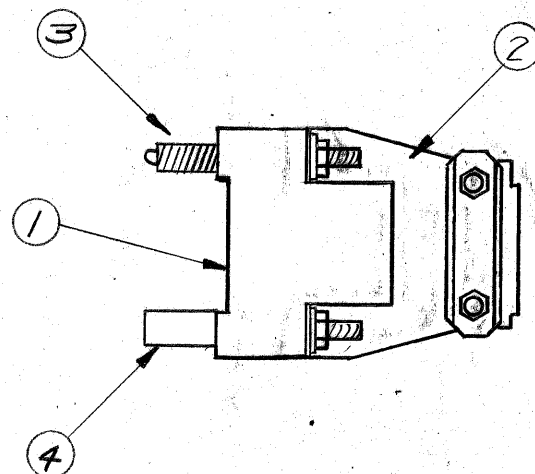
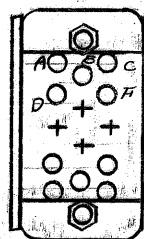


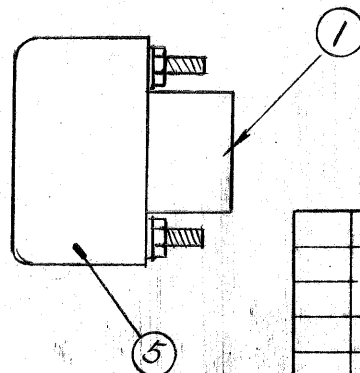
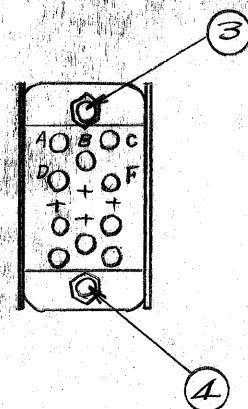
組立状態参考図



171316-1

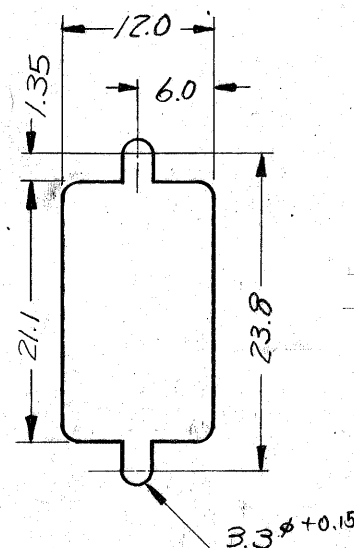


171316-3



171316-2

パネル切抜寸法



注 構成部品は未組立状態で梱包されている。

番号	部品番号	名称	材料
①	201298-1	14 極 M ブロック	フェノール
②	171017-1	ストリッパフック (ショート)	スチール 錫メッキ
③	170986-1	固定ネジ (雄)	ステンレススチール
④	170987-1	固定ネジ (雌)	不動態処理
⑤	171146-2	ピンソッド (開端型 内部)	スチール 錫メッキ

通用接触子	タイプ II #16 (ロング) タイプ III (+) #16 サブミニチュアコネクソン (ロング)
ブロック 配線記号	A, B, C, D, E, F, H, J, K, L M, N, P, R
適合可能 相手側キット	-1, -3 → 171315-1 ~ -3 -2 → 171315-1 及び -3

REVISED (P-DWG)	REVISED (P-DWG)	REVISED (P-DWG)
1. CORRECTED PER ECN (REV. A)	Y.T. J.K. 8/14/73	
2. RELEASED (REV. A) (P.DWG)	J.B. 8/14/73	
LTR.	変更 (REVISION RECORD)	DR. CHK. DATE

C-171316

番号 (NUMBER)		名称 (NAME)		摘要 (REMARKS)		ITEM NO.
©1973 年 日本エー・エム・ピー株式会社 AMP 社の諸製品は特許又は特許出願中。		©1973 BY AMP (Japan), Ltd. ALL RIGHTS RESERVED. AMP PRODUCTS COVERED BY PATENTS AND/OR PATENTS PENDING		参考図面 (CUSTOMER COPY) (REFERENCE ONLY)		
材料 (MATERIAL) 表参照		絶縁線断面径 (WIRE RANGE) mm ² (AWG)		TRADEMARK A-M-P		日本エー・エム・ピー株式会社 TOKYO, JAPAN
仕上 (FINISH) 表参照		被覆外径 (INSULATION DIA.) mm (IN)		分類 (CLASS) #		
DR. <i>Y. T. J. K.</i> 7/19/73		一般公差 (TOLERANCE EXCEPT AS NOTED) ±0.5 ±1.0		型式 (TYPE) M シリーズ		
CHK. <i>Y. T. J. K.</i> 7/25/73		尺 (SCALE) #		LOG SIZE 番号 (NO.) J B C-171316		REV. A
DE. <i>Y. T. J. K.</i> 7/25/73		名称 (NAME) M シリーズ 14 極 M ブロック用ハードウェアキット				
APP. <i>Y. T. J. K.</i> 7/25/73						

Mouser Electronics

Authorized Distributor

Click to View Pricing, Inventory, Delivery & Lifecycle Information:

[TE Connectivity:](#)

[171316-2](#)